

# 5L960

## HYDROGEN 29" - MTB HARDTAIL

ALUMINIUM 6061 HYDROFORMÉ 9 VITESSES

# legnano



## Spécifications du Vélo

<b>Cadre</b>	Aluminium 6061 29" PLUS Hydroformé
<b>Fourche</b>	Suntour XCM-DC-HLM 29", réglable, blocage au guidon, débattement : 100mm
<b>Amortisseur</b>	Kind shock air avec vis de réglage
<b>Dérailleur arrière</b>	Shimano M-592 Deore 9 vitesses
<b>Manette</b>	Shimano SLM 2000 9 vitesses
<b>Frein à disque</b>	Shimano M315 Hydraulique
<b>Roues</b>	29" double parois

## Caractéristiques du moteur

<b>Moteur central</b>	BAFANG MAX DRIVE 250W - 80 Nm de couple
<b>Batterie</b>	PHYLION ion semi-intégré 36V/13Ah 504Wh
<b>Poids batterie</b>	2,5 Kg
<b>Temps de recharge</b>	6-8h
<b>Affichage au guidon</b>	BAFANG LCD, 5 niveaux de puissance, indicateur de charge de la batterie, mode piéton (6Km/h), fonction compteur (vitesse instantanée/moyenne/maxi, distance journalière/totale)
<b>Vitesse de pointe</b>	25 Km/h
<b>Autonomie*</b>	90 Km
<b>Poids du vélo</b>	24 Kg

\*L'autonomie dépend de l'état du vélo, du revêtement de la route et du dénivelé de celle-ci

# 5L980

## TITANIUM 27,5" PLUS MTB FULL

ALUMINIUM 6061 HYDROFORMÉ 9 VITESSES

# legnano



## Spécifications du Vélo

<b>Cadre</b>	Aluminium 6061 27.5" PLUS Hydroformé
<b>Fourche</b>	Suntour XCM-DC-HLO 27.5", réglable, blocage au guidon, débattement : 100mm
<b>Amortisseur</b>	Kind shock air avec vis de réglage
<b>Dérailleur arrière</b>	Shimano M-592 Deore 9 vitesses
<b>Manette</b>	Shimano SLM 2000 9 vitesses
<b>Frein à disque</b>	Shimano M315 Hydraulique
<b>Roues</b>	27,5" double paroi

## Caractéristiques du moteur

<b>Moteur central</b>	BAFANG MAX DRIVE 250W - 80 Nm de couple
<b>Batterie</b>	PHYLION ion semi-intégré 36V/13Ah 504Wh
<b>Poids batterie</b>	2,5 Kg
<b>Temps de recharge</b>	6-8h
<b>Affichage au guidon</b>	BAFANG LCD, 5 niveaux de puissance, indicateur de charge de la batterie, mode piéton (6Km/h), fonction compteur (vitesse instantannée/moyenne/maxi, distance journalière/totale)
<b>Vitesse de pointe</b>	25 Km/h
<b>Autonomie*</b>	90 Km
<b>Poids du vélo</b>	24 Kg

\*L'autonomie dépend de l'état du vélo, du revêtement de la route et du dénivelé de celle-ci

# 5L240D

## PEPPER 28"

ALUMINIUM 6061 HYDROFORMÉ 7 VITESSES

# legnano



REAR

hydroforming



system



FORK SUSPENDED



REAR CARRIER BATTERY



WALKING ASSISTANCE



SPEED SENSOR



internal cable system



DISPLAY 5V

## Spécifications du Vélo

<b>Cadre</b>	Aluminium 6061 Hydroformé
<b>Fourche</b>	Torpedo 683ST réglable
<b>Dérailleur arrière</b>	Shimano TY300
<b>Manette</b>	Shimano Altus 7 vitesses
<b>Frein</b>	Disque hydraulique
<b>Roues</b>	28" double paroi
<b>Potence</b>	Aluminium réglable
<b>Éclairage relié à la batterie</b>	

## Caractéristiques du moteur

<b>Moteur</b>	BAFANG REAR ENGINE 36V/250W 32Nm de couple
<b>Batterie</b>	PHYLION ion 36V/13Ah, éclairage intégré 481Wh
<b>Poids batterie</b>	4,15 Kg
<b>Temps de recharge</b>	6-8h
<b>Affichage au guidon</b>	LCD, 5 niveaux de puissance, indicateur de charge de la batterie, mode piéton (6Km/h), compteur, commande l'éclairage avant et arrière
<b>Vitesse de pointe</b>	25 Km/h
<b>Autonomie*</b>	80 Km
<b>Poids du vélo</b>	24 Kg

\*L'autonomie dépend de l'état du vélo, du revêtement de la route et du dénivelé de celle-ci

# 5L241D

## GINSENG MONOTUBE 28"

ALUMINIUM 6061 HYDROFORMÉ 7 VITESSES

# legnano




### Spécifications du Vélo

<b>Cadre</b>	Aluminium 6061 Hydroformé
<b>Fourche</b>	Torpedo 683ST réglable
<b>Dérailleur arrière</b>	Shimano TY300
<b>Manette</b>	Shimano Altus 7 vitesses
<b>Frein</b>	Disque hydraulique
<b>Roues</b>	28" double paroi
<b>Potence</b>	Aluminium réglable
<b>Éclairage relié à la batterie</b>	

### Caractéristiques du moteur

<b>Moteur</b>	BAFANG REAR ENGINE 37V/250W 32Nm de couple
<b>Batterie</b>	PHYLION ion 36V/13Ah, éclairage intégré 481Wh
<b>Poids batterie</b>	4,15 Kg
<b>Temps de recharge</b>	6-8h
<b>Affichage au guidon</b>	LCD, 5 niveaux de puissance, indicateur de charge de la batterie, mode piéton (6Km/h), compteur, commande l'éclairage avant et arrière
<b>Vitesse de pointe</b>	25 Km/h
<b>Autonomie*</b>	80 Km
<b>Poids du vélo</b>	24 Kg

\*L'autonomie dépend de l'état du vélo, du revêtement de la route et du dénivelé de celle-ci



# 5L250D

## THYME 26"

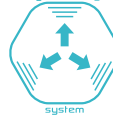
ALUMINIUM 6061 HYDROFORMÉ 6 VITESSES

# legnano




REAR

hydroforming



system



## Spécifications du Vélo

<b>Cadre</b>	Aluminium 6061 Hydroformé
<b>Fourche</b>	Torpedo MD683 réglable
<b>Dérailleur arrière</b>	Shimano TY300D
<b>Manette</b>	Shimano RS35-6 vitesses revoshift
<b>Frein</b>	V-brake aluminium
<b>Roues</b>	26" double paroi
<b>Potence</b>	Aluminium réglable
<b>Éclairage relié à la batterie</b>	

## Caractéristiques du moteur

<b>Moteur</b>	BAFANG REAR ENGINE 36V/250W 32Nm de couple
<b>Batterie</b>	PHYLION ion 37V/13Ah, éclairage intégré 481Wh
<b>Poids batterie</b>	4,15 Kg
<b>Temps de recharge</b>	6-8h
<b>Affichage au guidon</b>	ANALOGIQUE, 3 niveaux de puissance, indicateur de charge de la batterie, mode piéton (6Km/h), commande l'éclairage avant et arrière
<b>Vitesse de pointe</b>	25 Km/h
<b>Autonomie*</b>	80 Km
<b>Poids du vélo</b>	24 Kg


\*L'autonomie dépend de l'état du vélo, du revêtement de la route et du dénivelé de celle-ci

# 5L260

## ROSEMARY 26"

CADRE ACIER 6VITESSES

# legnano



**Cadre**  
**Fourche**  
**Tige**  
**Dérailleur arrière**  
**Manette**  
**Frein**  
**Roues**  
**Éclairage à piles**

Acier 26" Monotube  
Torpado N721X  
Promax Aluminium  
Shimano TZ50  
Shimano RS35 - 6 vitesses  
V-Brake Aluminium  
26" double paroi

## Caractéristiques du moteur

**Moteur**

BAFANG REAR ENGINE 37V/250W  
32Nm de couple

**Batterie**

PHYLION ion 37V/13Ah, 481Wh

**Poids batterie**

4,15 Kg

**Temps de recharge**

6-8h

**Affichage au guidon**

ANALOGIQUE, 3 niveaux de puissance, indicateur de charge de la batterie, mode piéton (6Km/h), commande l'éclairage avant et arrière

**Vitesse de pointe**

25 Km/h

**Autonomie\***

50 Km

**Poids du vélo**

24 Kg

\*L'autonomie dépend de l'état du vélo, du revêtement de la route et du dénivelé de celle-ci

# 5L286

## MINT 20"

ALUMINIUM 6061 HYDROFORMÉ - PLIABLE

# legnano



## Spécifications du Vélo

<b>Cadre</b>	Aluminium 6061 Hydroformé - Pliable
<b>Fourche</b>	Fourche rigide 20"
<b>Dérailleur arrière</b>	Shimano RD TY21
<b>Manette</b>	Shimano RS35
<b>Frein</b>	PROMAX TX-117 V-BRAKE
<b>Roues</b>	20" x 1,75"
<b>Potence</b>	FP-H815A 35 cm

## Caractéristiques du moteur

<b>Moteur</b>	BRUSHLESS Avant 24V/180W
<b>Batterie</b>	LITIO 24V/8,8Ah - Démontable
<b>Poids batterie</b>	2,37 Kg
<b>Temps de recharge</b>	5-7h
<b>Affichage au guidon</b>	ANALOGIQUE, 3 niveaux de puissance, indicateur de charge de la batterie, mode piéton (6Km/h)
<b>Vitesse de pointe</b>	25 Km/h
<b>Autonomie*</b>	30 Km
<b>Poids du vélo</b>	24 Kg

\*L'autonomie dépend de l'état du vélo, du revêtement de la route et du dénivelé de celle-ci